

ココハル

(薬発第 1136 号による指圧代用器)

貼りかたガイド

使用する前に必ずお読みください。

お読みになったあとは保管し、わからないときにお読み返してください。

製造発売元



株式会社ヘルスサイエンス

550-0014 大阪市西区北堀江 1-17-11-2F

安全上のご注意

ご使用になる人や、他の人への危害を未然に防止するために必ずお守りいただくことを次に説明しています。

警告表示の意味 表示内容を無視して誤った使いかたをしたときに生じる危害や損害の程度を、次の表示でしえてしています。

警告 この表示の欄は、「死亡または重傷などを負う可能性が想定される」内容です。

注意 この表示の欄は、「損害を負う可能性または物的損害のみが発生する可能性が想定される」内容です。

記号の例



禁止

禁止を促す記号



必ず守る

強制を促す記号

警告



禁止

●次のような人には使用しないでください

1. 心臓ペースメーカーなどの体内埋込型医療機器を使用している人
2. 妊婦または妊娠していると思われる人



必ず守る

●小児やペットが触れない場所に保管してください

- ・誤って飲み込むおそれがあります。

注意



必ず守る

●指定の場所以外には貼らないでください

- ・専用の器具として開発しています。



禁止

●肌に異常があるときは使用しない

- ・症状が悪化するおそれがあります。



必ず守る

●使用中に異常を感じたときはすぐに使用を中止し、医師に相談してください

- ・症状が悪化するおそれがあります。




必ず守る

●肌にかゆみや痛みを感じたときは、すぐにはがしてください

- ・かぶれなどの原因になるおそれがあります。

梱包品

梱包品を確認してください。



貼替テープ



器具(足部用)
4個



器具(腹部用)
1個



貼りかたガイド

ご注意

梱包品に不足や不良がございましたら、お買い求めいただきました販売店までご連絡ください。

使いかた

器具の貼り付けかた

1. 貼替テープを適当な長さ(4cm程度)にカットする。



Point

付属の貼替テープを使い切ったときは市販のもの
で代用できます。



2. 貼替テープのハクリ紙を片側だけはがす。

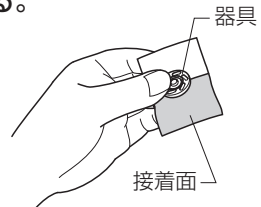


3. 貼替テープに器具をセットする。



Point

器具は突起のある側を上側に向け、ハクリ紙をはがした接着面に押し付け固定します。



4. 貼替テープのもう片側のハクリ紙をはがす。

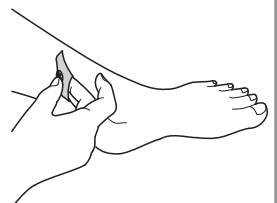


5. 指定された貼り付け位置に貼り付ける。



Point

器具は突起のある側が肌に当たるように貼り付けます。



●一日 4 ~ 8 時間を目安にご使用ください。

●指定の場所以外には貼らないでください。

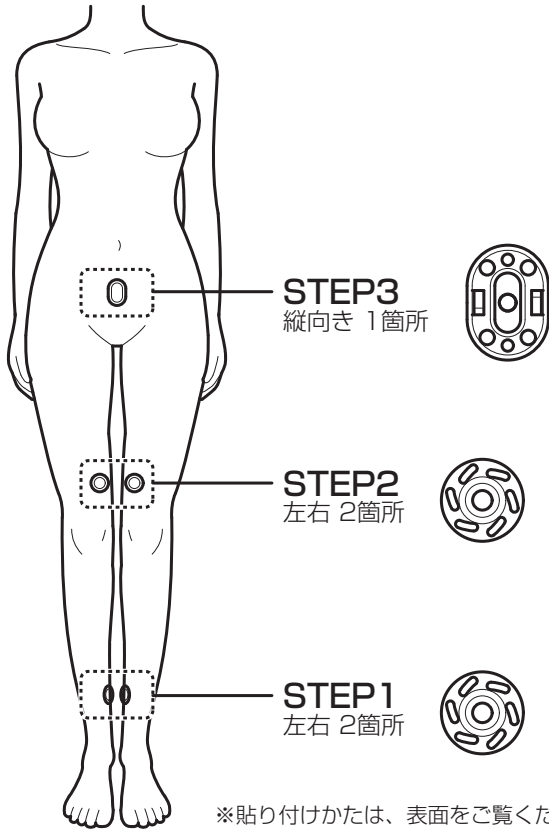
※裏面の貼り付け位置をよくご覧ください。

●異常を感じたときは、すぐにはがしてください。

貼り付け位置



・下図の5箇所につらい・だるいと感じたときや感じる前に、1日4~8時間を目安に貼ってください。



STEP2

右足 + 左足

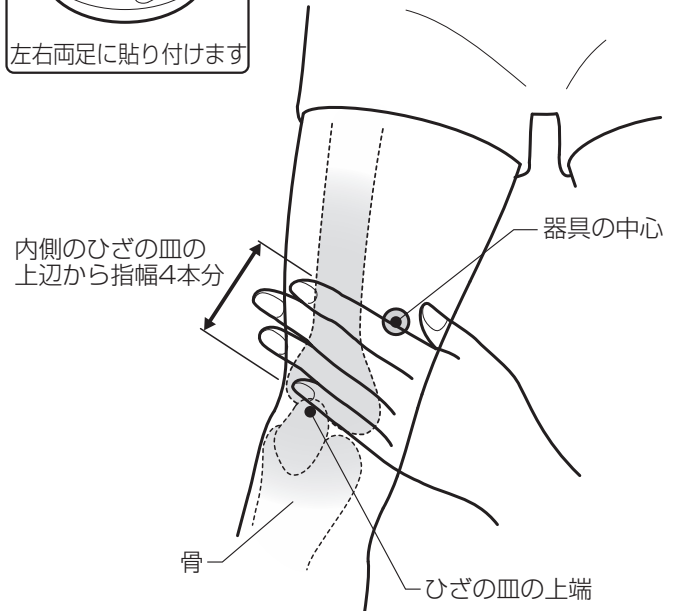
・右足と左足、両方に貼ってください。

STEP2で使用する器具



左右両足に貼り付けます

Point 立ったときにひざの皿の内側端からまっすぐに延ばしたところ



STEP1

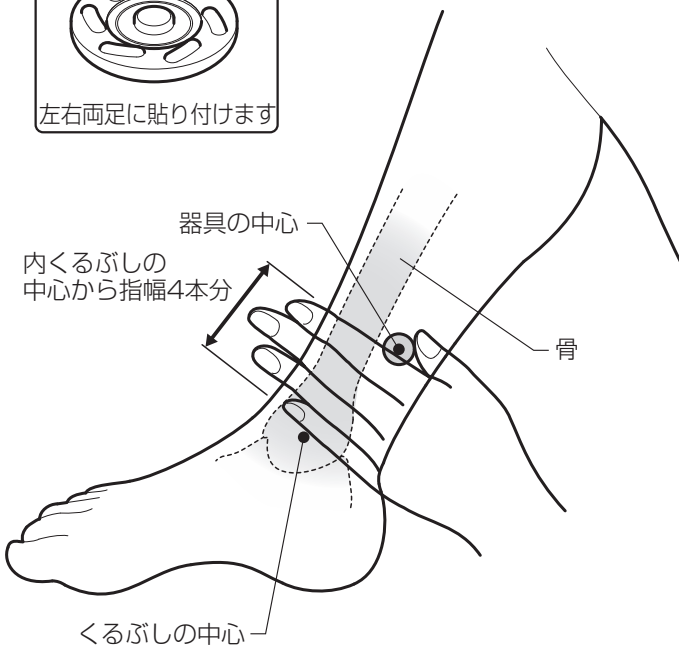
右足 + 左足

・右足と左足、両方に貼ってください。

STEP1で使用する器具



左右両足に貼り付けます



STEP3

腹部

・器具は縦向きに貼ってください。

STEP3で使用する器具



縦向きに貼り付けます

